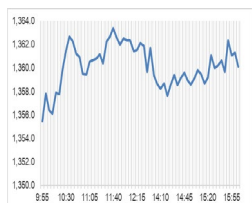


Market Comment

Saravut Tachochavalit, Analyst
TEL : +66 (2) 088-9754
EMAIL : Saravut.ta@rhbgroupp.com

เก็งหุ้นแบงก์ที่ราคา laggard



Open	1,355.22
High	1,363.92
Low	1,355.22
Closed	1,361.77
Chg.	9.24
Chg.%	0.68
Value (mn)	43,955.35
P/E (x)	18.78
Up	278
Down	194
Unchanged	199
P/BV (x)	1.36
Yield (%)	3.32
Market Cap (bn)	16,958.06

SET 50-100 - MAI - Futures Index

	Closed	Chg.	(%)
SET 50	890.71	6.86	0.78
SET 100	1,913.46	14.22	0.75
S50_Con	886.50	5.30	0.60
MAI Index	280.56	1.57	0.56

Trading Breakdown: Daily

(Bt,m)	Buy	Sell	Net
Institution	6,654.08	5,152.26	1,501.82
Proprietary	2,257.40	3,033.63	-776.22
Foreign	23,889.06	22,184.56	1,704.50
Local	11,095.47	13,525.57	-2,430.10

Trading Breakdown: Month to Date

(Bt,m)	Buy	Sell	Net
Institution	76,307.09	72,148.43	4,158.63
Proprietary	37,988.08	37,564.58	423.52
Foreign	297,132.65	302,512.82	-5,380.20
Local	185,576.62	184,778.59	798.04

World Markets Index

	Closed	Chg.	(%)
Dow Jones	44,156.73	130.92	0.30
NASDAQ	20,009.34	252.56	1.28
FTSE 100	8,545.13	-3.16	-0.04
Nikkei	39,731.49	85.24	0.22
Hang Seng	19,778.77	-327.78	-1.63

Foreign Exchange Rates

	Closed	Chg.	(%)
Baht (Onshore)	33.85	-0.03	0.09
Yen	156.40	-0.13	0.08
Euro	1.04	0.00	0.00

Commodities

	Closed	Chg.	(%)
Oil: Brent	79.87	-0.45	-0.55
Oil: Dubai	82.12	-1.52	-1.82
Oil: Nymex	75.71	-0.18	-0.24
Gold	2,755.90	-0.58	-0.02
Zinc	2,851.50	-35.50	-1.23
BDIY Index	928.00	-29.00	-3.03

Source: Bloomberg

ตลาดหุ้นสหรัฐฯ ปิดบวก ได้ปัจจัยหนุนจากการพุ่งขึ้นของหุ้นกลุ่มเทคโนโลยี หลังทรัมป์ประกาศว่าบริษัทเทคโนโลยีรายใหญ่จะเข้ามาลงทุนในโครงสร้างพื้นฐาน ด้านปัญญาประดิษฐ์ (AI) ในสหรัฐฯ รวมทั้งแรงหนุนจากผลประกอบการที่แข็งแกร่งของบริษัทเน็ตฟลิกซ์ ทำให้ DOW JONES, NASDAQ, S&P500 ปิด 0.30%, 1.28%, 0.61%

ตลาดหุ้นยุโรปปิดบวก ได้แรงหนุนจากการปรับขึ้นของหุ้นกลุ่มเทคโนโลยีและกลุ่มอุตสาหกรรมจากผลประกอบการที่สดใส ทำให้ DAX, FTSE, CAC40, FTMIB ปิด 1.01%, -0.04%, 0.86%, -0.57%

สัญญาราคาน้ำมันดิบ WTI ส่งมอบเดือนมี.ค. ลดลง 0.39 ดอลลาร์ปิดที่ 75.44 ดอลลาร์/บาร์เรล ส่วนสัญญาน้ำมันดิบ Brent ส่งมอบเดือนมี.ค. ลดลง 0.29 ดอลลาร์ปิดที่ 79.00 ดอลลาร์/บาร์เรล ราคาน้ำมันดิบปิดตลาดติดต่อกัน 4 วันทำการ ตลาดกลับมาประเมินความเสี่ยงจากมาตรการภาษีศุลกากรของประธานาธิบดีโดนัลด์ ทรัมป์ ผู้นำสหรัฐฯ ที่จะเรียกเก็บจากเม็กซิโกและแคนาดาในอัตรา 25% และแนวโน้มที่จะเรียกเก็บภาษีสินค้านำเข้าจากจีนเพิ่มอีก 10% ในวันที่ 1 ก.พ. นี้ นอกจากนี้ทรัมป์ยังได้เตือนว่าจะเรียกเก็บภาษีสินค้านำเข้าจากยุโรป แต่ยังไม่มีการเปิดเผยรายละเอียดเพิ่มเติม พร้อมทั้งชี้ว่าจะเรียกเก็บภาษีสินค้านำเข้าจากรัสเซียครั้งใหม่ หากรัสเซียไม่ยอมทำข้อตกลงยุติสงครามในยูเครน

ตลาดหุ้นไทยวานนี้ปรับขึ้นสอดคล้องกับทิศทางตลาดหุ้นภูมิภาค ยกเว้นตลาดหุ้นฮ่องกงและจีนที่ร่วงลง หลังประธานาธิบดีโดนัลด์ ทรัมป์ กล่าวว่าเขากำลังพิจารณาปรับขึ้นภาษีนำเข้าสินค้าจากจีนเพิ่มอีก 10% ตั้งแต่วันที่ 1 ก.พ. ก่อนหน้านั้นหนึ่งวัน ทรัมป์ได้ประกาศจะปรับขึ้นภาษีสินค้านำเข้าจากเม็กซิโกและแคนาดาอีก 25% ในวันที่ 1 ก.พ. เช่นกัน โดยมีเหตุผลว่าสหรัฐฯ ต้องการปกป้องชายแดนทางใต้จากการอพยพของคนที่เข้ามาจากเม็กซิโกและแคนาดา และการที่จีนกำลังส่งเฟ้นทานิลเข้าไปยังเม็กซิโกและแคนาดา ทำให้มีयाเสฟติดร้ายแรงกำลังไหลเข้าสู่สหรัฐฯ ยังไม่มีรายละเอียดว่าจะเรียกเก็บกับสินค้าใดบ้างรอดณะบริหารของทรัมป์ หรือให้เสรีจสินก่อน หุ้นไทยมีแรงซื้อหุ้น DELTA เข้ามาต่อเนื่องในวันนี้ รวมทั้งหุ้นแบงก์ที่รายงานผลประกอบการสูงกว่าคาด BBL, KTB ส่วน TTB คาดว่าจะจ่ายปันผลงวดครึ่งปีหลัง 2567 มากกว่าคาด

ติดตามการประชุมของธนาคารกลางญี่ปุ่น (BOJ) ซึ่งผลสำรวจของนักเศรษฐศาสตร์ของ CNBC มีแนวโน้มที่บีโอเจจะปรับขึ้นอัตราดอกเบี้ยระยะสั้น 0.25% สู่ระดับ 0.50% ในการประชุมนโยบายการเงินในสัปดาห์นี้ (23-34 ม.ค.) ซึ่งเป็นระดับสูงสุดในรอบ 17 ปี เรามองระยะสั้นค่าเงินเยนที่แข็งค่าขึ้น จะส่งผลกระทบต่อตลาดหุ้นญี่ปุ่นและหุ้นส่งออก แต่ระยะกลางนักลงทุนยังสนใจตลาดหุ้นญี่ปุ่นเป็นอันดับต้น ๆ ของโลก

แนวโน้มตลาดหุ้นไทยวันนี้คาดว่า แกว่งค่าเงินบาทอ่อนค่าที่ 33.92 บาท/ดอลลาร์ นักลงทุนต่างชาติซื้อสุทธิตราสารหนี้ไทย 908 ล้านบาท ซื้อสุทธิในตลาดหุ้นไทย 1.7 พันล้านบาท มีสถานะ short ใน SET50, Index Futures 2.3 หมื่นสัญญา YTD ราคาน้ำมันดิบยังคงปรับฐานลงต่อเนื่องจากแนวโน้มอุปทานน้ำมันดิบที่เพิ่มขึ้นจากการเร่งผลิตน้ำมันดิบของสหรัฐฯ ในขณะที่สหรัฐฯ เริ่มกดดันให้รัสเซียหยุดการรุกรานยูเครนกับยูเครนในเร็ว ๆ นี้ เพื่อหลีกเลี่ยงการเก็บภาษีนำเข้าสินค้าเพิ่มจากสหรัฐฯ นอกจากนี้ทรัมป์ยังเริ่มต้นเก็บภาษีนำเข้าสินค้าจากเม็กซิโก แคนาดา และจีนในวันที่ 1 ก.พ. นี้ รวมทั้งชี้ว่าจะเก็บภาษีจากยุโรปและรัสเซียด้วย ซึ่งจะกระทบต่อ sentiment ตลาดในระยะต่อไป ระยะสั้นเรามอง SET จะแกว่งในกรอบระหว่าง 1,335-1,375 จุด เพื่อรอดูแนวโน้มอัตราดอกเบี้ยของเฟดที่จะมีประชุมในสัปดาห์หน้าระหว่างวันที่ 28-29 ม.ค. นี้ แนะนำเก็งกำไรกลุ่มอิเล็กทรอนิกส์ DELTA, HANA, KCE รวมทั้งเก็งกำไรในกลุ่มแบงก์ที่ราคาหุ้นค่อนข้าง laggard เช่น BBL, TTB, KKP

กลยุทธ์การลงทุน

Trading: แนะนำ เก็งกำไรในกรอบ 1,340 - 1,375 จุด

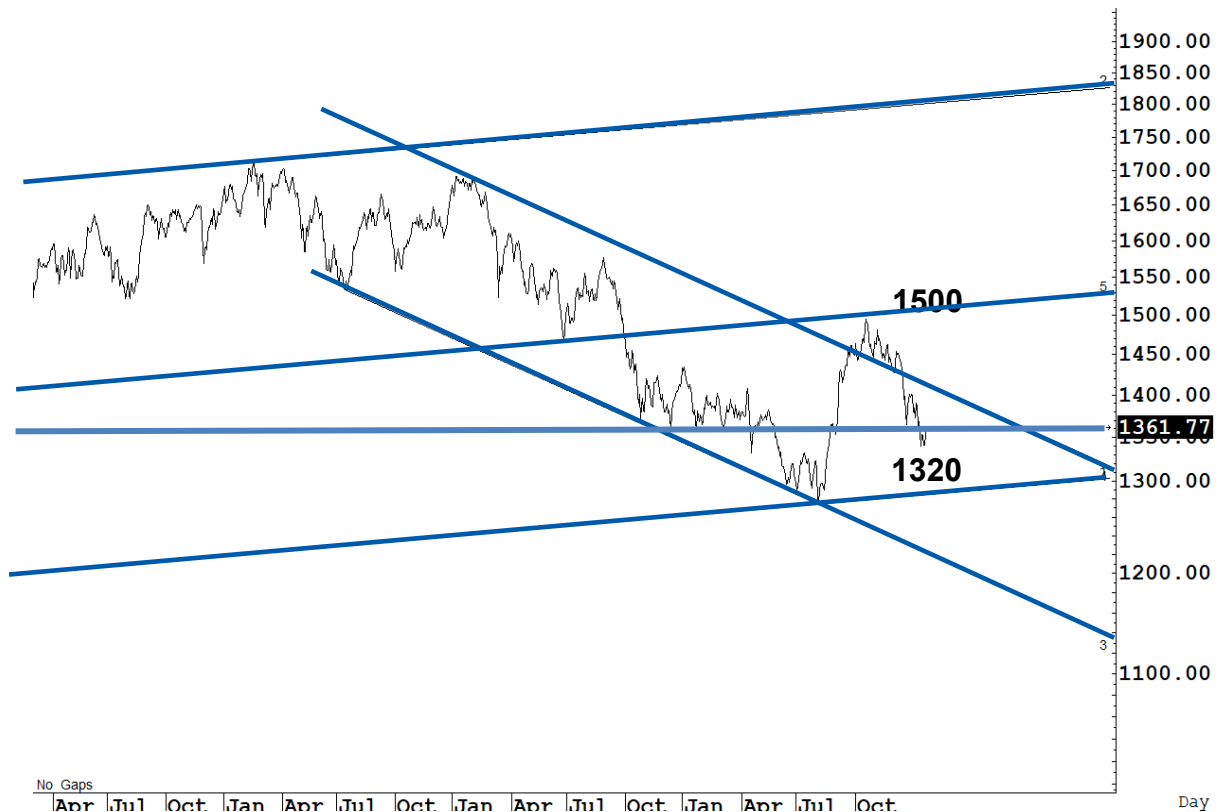
Technical Analyzer

Saravut Tachochavalit, Analyst
 TEL : +66 (2) 088 9999 Ext. 9754
 EMAIL : Saravut.ta@rhbgroup.com

SET Index

ดูดี

Figure 1 : SET Index daily chart



Source: RHB, Aspen

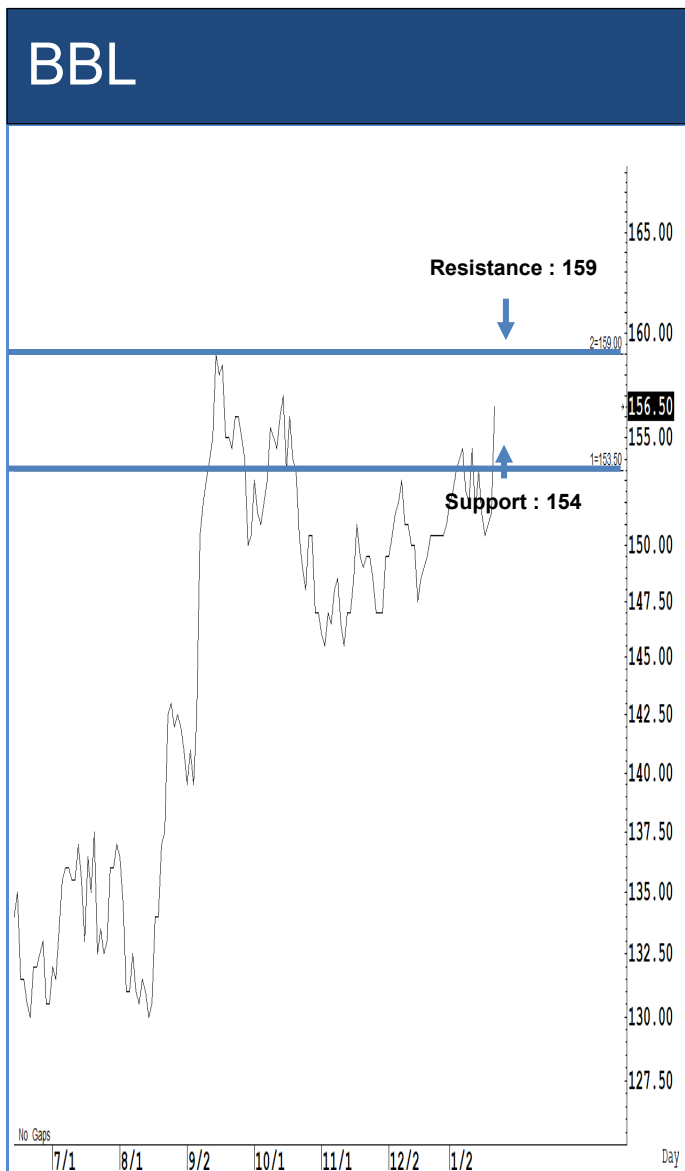
SET Index ปิดที่ 1361.77 จุด 9.24 จุด มูลค่าการซื้อขาย 43,896 ล้านบาท เพิ่มขึ้นเมื่อเทียบกับปริมาณการซื้อขายวันก่อนหน้า โดยนักลงทุนต่างประเทศซื้อสุทธิ 1705 ล้านบาท และขายสุทธิ 5,380 ล้านบาท YTD

ระยะกลาง : SET Index อยู่ในช่วงสร้างฐานใหม่ SET ยังคงปิดเหนือระดับ 1,380 จุดในเดือนที่ผ่านมา ทำให้หวังผลฟื้นตัวขึ้นไปแถว ๆ 1,445 จุด แต่ถ้าในระหว่างเดือนม.ค. นี้ SET กลับมาปิดต่ำกว่า 1,380 จุดอีก เชื่อว่า SET จะถอยกลับลงไปที่ตั้งหลักแถว ๆ 1,330-1,320 จุด สำหรับทิศทางในไตรมาส 1/2568 คาดว่ากรอบของ SET จะอยู่ระหว่าง 1,332-1,470 จุด สัปดาห์นี้คาดว่าจะแกว่งในกรอบ 1,340-1,375 จุด แนะนำ ลงซื้อ ขึ้นขาย

ระยะสั้น : SET Index ปิดบวกต่อเนื่อง มีลุ้นติดต่อกว่า ๆ 1,370-1375 จุด สั้น ๆ ติดกลับไม่ข้ามแถว ๆ 1,373 จุด แนะนำ ขายเพื่อหวังผลซื้อกลับเมื่ออ่อนตัวลง เรายังคาดว่าทิศทางของ SET น่าจะยังแกว่งในกรอบระหว่าง 1,335-1,375 จุด จนกว่าจะกลับขึ้นไปปิดเหนือ 1,400 จุดเป็นอย่างน้อย

Saravut Tachochavalit, Analyst
 TEL : +66 (2) 088 9999 Ext. 9754
 EMAIL : Saravut.ta@rhbgroup.com

Trading Stocks



Source: RHB, Bloomberg

ระยะสั้นแกว่งในกรอบ sideways ระหว่าง 154-159 บาท แนะนำ ลงซื้อ ขึ้นขาย
 ในกรอบดังกล่าว ส่วนจุดตัดขาดทุนจะอยู่ที่ 153 บาท



Source: RHB, Bloomberg

ระยะสั้นแกว่งในกรอบ sideways ระหว่าง 1.87-1.97 บาท แนะนำ ลงซื้อ ขึ้นขาย
 ในกรอบดังกล่าว ส่วนจุดตัดขาดทุนจะอยู่ที่ 1.83 บาท

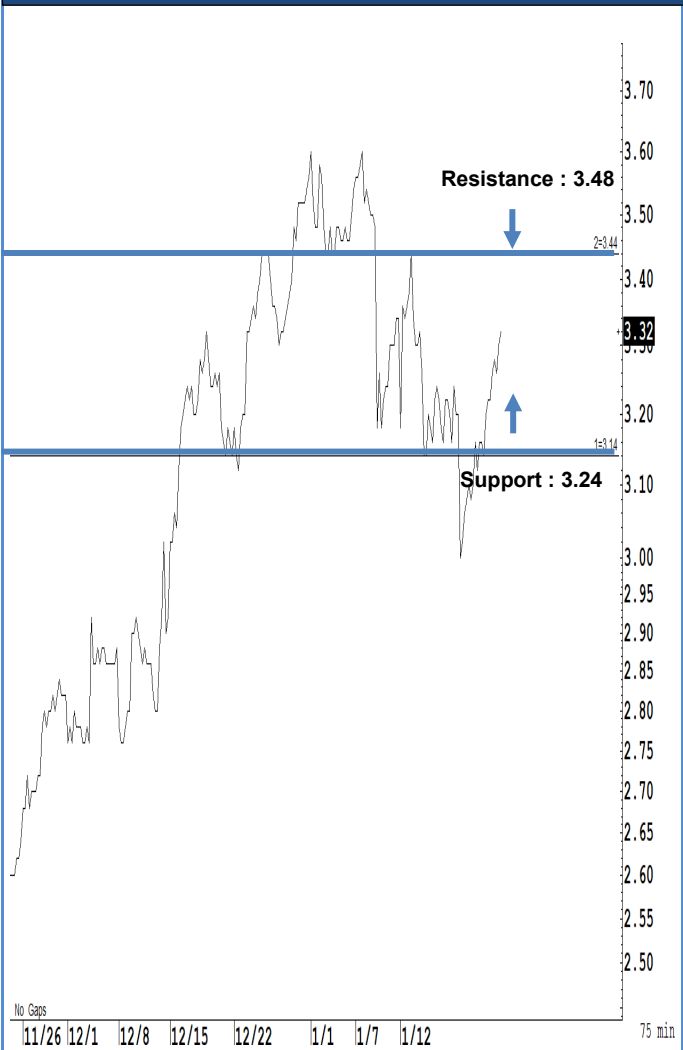
MEDEZE



Source: RHB, Bloomberg

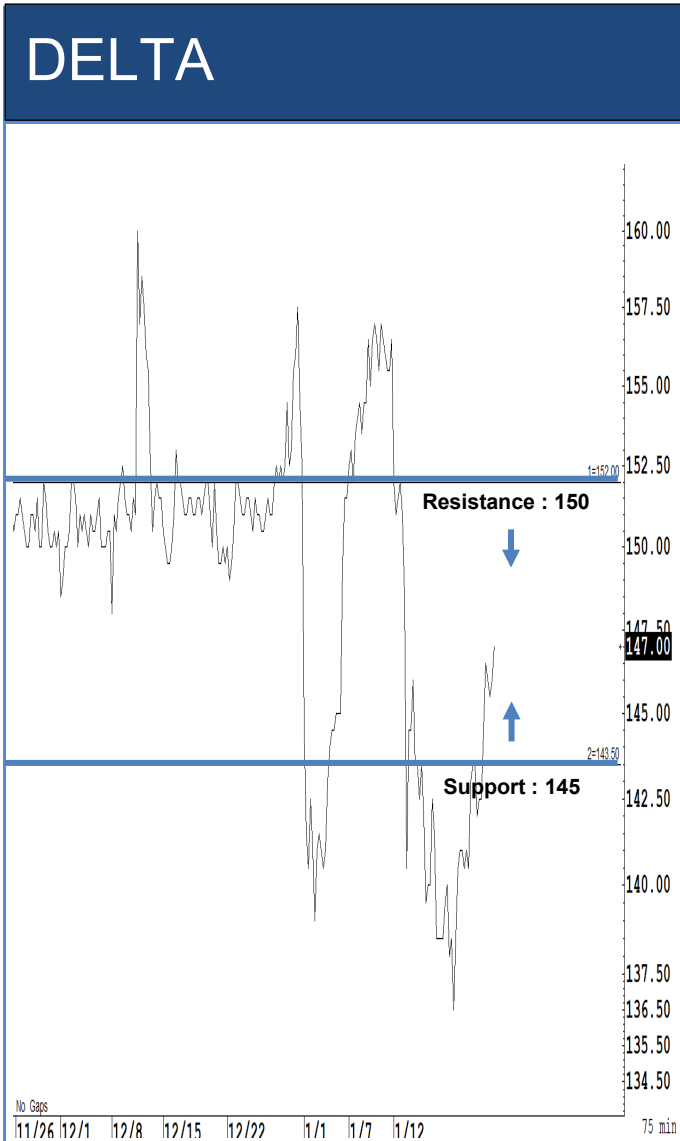
ระยะสั้นแกว่งในกรอบ sideways ระหว่าง 9.90-11.10 บาท แนะนำ ลงซื้อ ขึ้นขายในกรอบดังกล่าว ส่วนจุดตัดขาดทุนจะอยู่ที่ 9.70 บาท

VGI



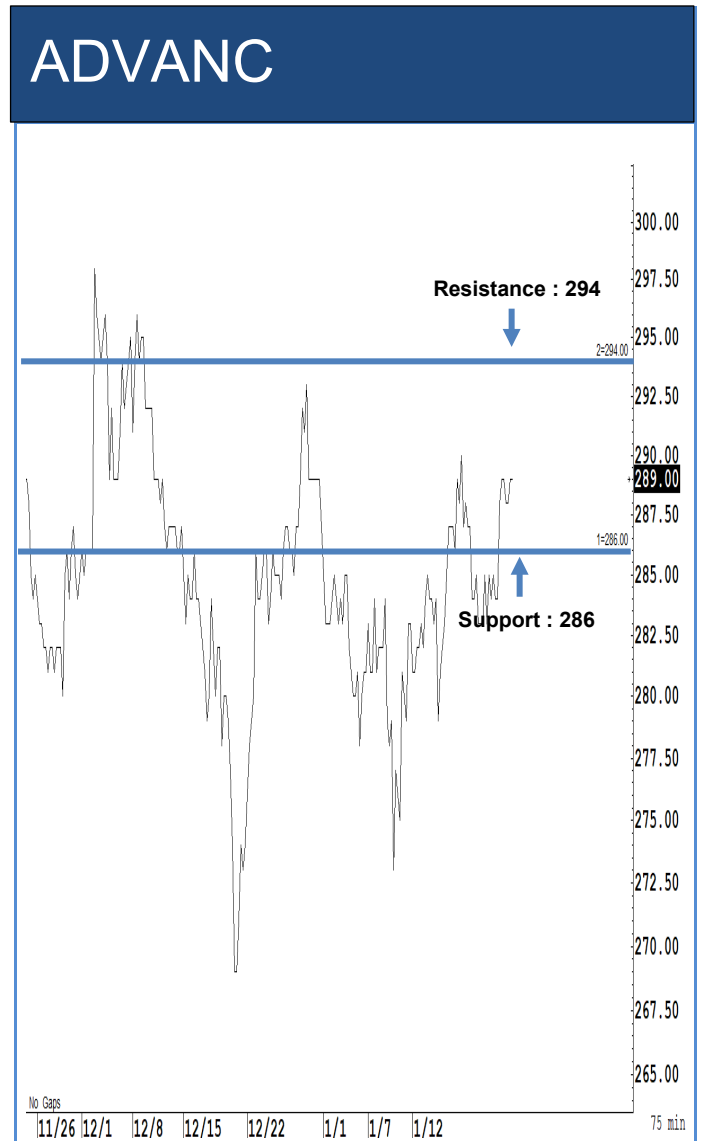
Source: RHB, Bloomberg

ระยะสั้นแกว่งในกรอบ sideways ระหว่าง 3.24-3.48 บาท แนะนำ ลงซื้อ ขึ้นขายในกรอบดังกล่าว ส่วนจุดตัดขาดทุนจะอยู่ที่ 3.20 บาท



Source: RHB, Bloomberg

ระยะสั้นแกว่งในกรอบ sideways ระหว่าง 145-150 บาท แนะนำ ลงซื้อ ขึ้นขาย
ในกรอบดังกล่าว ส่วนจุดตัดขาดทุนจะอยู่ที่ 143 บาท



Source: RHB, Bloomberg

ระยะสั้นแกว่งในกรอบ sideways ระหว่าง 286-294 บาท แนะนำ ลงซื้อ ขึ้นขาย
ในกรอบดังกล่าว ส่วนจุดตัดขาดทุนจะอยู่ที่ 284 บาท

Key Stock News (ที่มา : สำนักข่าวอิไฟแนนซ์ไทย)

ก.ล.ต.เตือนผู้ถือหุ้น JCK212A ใช้สิทธิประชุมผู้ถือหุ้น 27 ม.ค.นี้ ถกชี้คดีถอน

ก.ล.ต. แจ้งเตือนผู้ถือหุ้น JCK212A ใช้สิทธิในการประชุมผู้ถือหุ้น 27 ม.ค.นี้ ชัยยะระยะเวลาครบกำหนดได้ถอนหุ้น

ส่งออก 3 หุ้นค้าปลีกวัสดูฯ Q4/67 โบรkers ชู HMPRO กำไรแจ่มสุด ส่วน GLOBAL- DOHOME ผลงานสะดุด

โบรkers ส่งงบไตรมาส 4/67 หุ้นค้าปลีกวัสดูฯ คาด HMPRO กำไรสูงสุด 1.75 พันลบ. โดดสุดในกลุ่ม รับแรงหนุนจากสาขาใหม่-ควบคุมค่าใช้จ่ายดีขึ้น ส่วน GLOBAL- DOHOME กำไรยังสะดุด รับยอดขายสาขาเดิมยังอ่อนแอ -ค่าใช้จ่ายพุ่ง

IMPACT ลั่น ปี 67/68 รายได้โตตามเป้า 25% รับอิเวนท์-คอนเสิร์ตคึกคัก ภูเก็ตฯให้บริการสู่ Smart City

IMPACT ประเมินงบปี 67/68 (สิ้นสุด มี.ค.68) ทำรายได้เติบโตตามเป้าหมาย 25% หลังได้งบสุดท้ายของปี 67 งานอีเวนท์-คอนเสิร์ต คึกคักรับไฮซีซั่น ต่อเนื่องถึงปี68 รถไฟฟ้าส่วนต่อขยายสีชมพูเข้าเมืองทองธานีแล้วเสร็จ หนุนปริมาณการใช้บริการหนาแน่น พร้อมอัปเดตโครงการ Sky Entrance สะพานทางเชื่อมรถไฟฟ้าสายสีชมพูเข้าสู่อาคารอิมแพ็ค ชาเลนเจอร์ แล้วเสร็จ ก.พ.นี้ พร้อมเปิดอาคารจักร IMPACT สู่ Smart City ทุ่มนำเทคโนโลยี เข้ามายกระดับการบริหารจัดการ

LH วางเป้าหมายปีนี้ 2.3 หมื่นลบ. ยอดโอน 2 หมื่นลบ. ปรับกลยุทธ์ระมัดระวังลงทุน เปิดใหม่แค่ 4 โครงการ

LH เผยปี 68 คาดยอดขาย 2.3 หมื่นลบ. ยอดโอน 2 หมื่นลบ. ปรับกลยุทธ์ระมัดระวังการใช้เงินลงทุน เปิดโครงการใหม่แค่ 4 โครงการ มูลค่า 1.18 หมื่นล้านบาท จากปกติ 15-17 โครงการ วางงบลงทุน 8.5 พันลบ.เป็นงบซื้อที่ดิน 4 พันลบ.-ลงทุนก่อสร้าง เพื่อเช่า 4.5 พันลบ.พร้อมดันรายได้ค่าเช่าเพิ่ม

JSP ปักธงปี 68 ยอดขายโต 15-30% เดินหน้าเปิดตลาดจีน-อัดงบการตลาดเพิ่ม 1 เท่า

JSP ตั้งเป้ารายได้ปี 68 เติบโตแข็งแกร่งต่อเนื่อง - ยอดขายรวมโต 15-30% หลัง "น้ำมันงาดำข้าว" ยอดขายทะลุ 1 ล้านกระปุก พร้อมเตรียมทุ่มงบการตลาดเพิ่ม 1 เท่า ขยายการรับซื้อกลุ่มเป้าหมายใหม่ ลุยขยายตลาดต่างแดน นำร่องประเทศจีน

โบรkers ส่งงบ Q4/67 ของ BDMS - BH มองกำไรยังแกร่ง พร้อมลุ้นโตต่อเนื่องข้ามปี

โบรkers ส่งงบไตรมาส 4/67 ของ BDMS คาดมีกำไรสุทธิ 4 - 4.5 พันล้านบาท ส่วน BH คาดมีกำไรสุทธิ 1.72 - 1.78 พันล้านบาท รับยอดคนใช้ไทย-ต่างชาติพุ่ง

"มาเธอร์ มาร์เก็ตติ้ง (MOTHER)" เคาะไอพีโอ 1.40 บาท/หุ้น เปิดจอง 27-29 ม.ค. จ่อเทรด mai ก.พ.นี้

"มาเธอร์ มาร์เก็ตติ้ง (MOTHER)" เคาะราคา IPO 1.40 บาท/หุ้น เปิดจองซื้อ 27-29 ม.ค. จ่อเทรดตลาด mai ภายใน ก.พ.นี้ ระดมเงินขยายสาขา วางเป้าขยายปีหน้าขยาย 3-5 สาขา รวมถึงนำเงินชำระหนี้เงินกู้

SCAP เตรียมออกหุ้นกู้ 3 รุ่น อายุ 2-4 ปี ดอกเบี้ย 4.50-5.05% ขายนักลงทุนทั่วไป 31 ม.ค.-4 ก.พ.นี้

SCAP มุ่งสานต่อแผนธุรกิจโดยเป็นผู้นำในตลาดเช่าซื้อมอเตอร์ไซค์ใหม่อย่างต่อเนื่อง โดยเตรียมเสนอขายหุ้นกู้ชุดใหม่ 3 รุ่น อายุ 2 - 4 ปี ดอกเบี้ย 4.50 - 5.05% เสนอขายแก่นักลงทุนทั่วไป วันที่ 31 มกราคม - 4 กุมภาพันธ์ 2568 ตั้งเป้าระดมทุนไม่เกิน 1,600 ล้านบาท เพื่อนำไปชำระคืนหุ้นกู้ที่ครบกำหนดเดือนกุมภาพันธ์ 2568

โบรkers เปิดโผ 15 หุ้น SET100 ราคาต่ำกว่ามูลค่า - ต่างชาติทยอยเข้าเก็บตั้งแต่ต้นปี ASPS เปิด 15 หุ้น ในดัชนี SET100 ราคาต่ำกว่ามูลค่า ขณะที่ต่างชาติทยอยสะสมตั้งแต่ต้นปี ด้านตลาดหุ้นไทยปรับตัวลดลงมาากแล้ว ใกล้เคียงช่วงเกิดหลายวิกฤติ

KCE ทุ่มงบ 380 ลบ.เทคโอเวอร์ธุรกิจผ่านพิมพ์จอร์ไน ในเยอรมัน หวังสนับสนุนการขายในตลาดยุโรป

KCE ทุ่มเงินลงทุน 380 ล้านบาท ซื้อกิจการผ่านพิมพ์จอร์ไน ในเยอรมัน หวังสนับสนุนการขายในตลาดยุโรป หลังเข้าควบคุมการบริหารจัดการ เพิ่มประสิทธิภาพธุรกิจ คาดธุรกรรมแล้วเสร็จ มี.ค. 68

ศาลล้มละลาย บัดแตกแก้ไขแผนฟื้นฟู "THAI" ตั้ง 2 ผู้บริหารแผน ชี้เกิดความยุ่งยาก-เพิ่มค่าใช้จ่าย

THAI แผนศาลล้มละลายกลาง ไม่เห็นชอบคำร้องเสนอแก้ไขแผนฟื้นฟูกิจการทั้ง 3 ฉบับ ชี้การลดพาร์เพื่อล้างขาดทุนสะสม เป็นหนึ่งในการลดทุน เพื่อปรับโครงสร้างทุนที่เหมาะสม และไม่ได้กระทบสิทธิการชำระหนี้ของเจ้าหนี้ตามแผนฟื้นฟูฯ พร้อมไม่เห็นความจำเป็นต้องเพิ่ม 2 ผู้บริหารแผนจากภาครัฐ เนื่องจากเป็นการเพิ่มขึ้นตอนการบริหารงานให้ยุ่งยากและเพิ่มค่าใช้จ่าย ส่วนทางแผนที่ต้องปรับลดค่าใช้จ่าย

KTB กำไรปี 67 ที่ 4.38 หมื่นลบ. โต 19.8% หลังสิ้นเชิโต 4.7% - คุมคุณภาพสินทรัพย์ได้ดี

KTB เผยปี 2567 มีกำไรสุทธิ 43,856 ล้านบาท เพิ่มขึ้นร้อยละ 19.8 เน้นการเติบโตตามยุทธศาสตร์ อย่างยั่งยืน บริหารพอร์ตอย่างสมดุล สิ้นเชิโต 4.7% จัดการคุณภาพสินทรัพย์อย่างระมัดระวังและยืดหยุ่น รักษาระดับเงินสำรองในระดับสูง รองรับความไม่แน่นอนของเศรษฐกิจ พร้อมเดินหน้าช่วยเหลือลูกค้าขับเคลื่อนการแก้ไขปัญหาหนี้้อย่างยั่งยืน เพื่อเปลี่ยนผ่านไปสู่เศรษฐกิจยุคใหม่

"จุลพันธ์" คาดม.ย.นี้เริ่มสรรหาผู้ว่าอปท. บัดการเมืองเอี่ยว หลังมีชื่อ"สุทธภา อมรวิวัฒน์"เป็นแคนดิเดต

"จุลพันธ์" คาดสรรหาผู้ว่าอปท.คนใหม่ เริ่มม.ย.นี้ ด้าน ชื่อ "สุทธภา อมรวิวัฒน์" ติดโผ ยันไม่มีการเมืองเอี่ยว ซึ่งเป็นเรื่องสิทธิส่วนตัว ยืนยันทุกคนทำงานแบบมืออาชีพ

กรม.ไฟเขียว พ.ร.บ.การทำเรือฯ ฉบับใหม่ เปิดทางตั้งบริษัทลูก พัฒนาท่าเรือ - อสังหาฯเต็มรูปแบบ

"มนพร" เผย กรม.ไฟเขียว พ.ร.บ.การทำเรือฯ ฉบับใหม่ ลุยจัดตั้งบริษัทลูก เดินหน้าพัฒนาท่าเรือกรุงเทพ-แหลมฉบังเต็มรูปแบบ เร่งจัดทำแผนพัฒนาอสังหาริมทรัพย์ กำหนดมาตรฐานแหล่ง Smart Community ทำเรือทันสมัย

"จุลพันธ์" คาดค.พ.นี้เริ่มทดสอบระบบแจกเงินหมื่นเฟส 3 - พร้อมเตรียมแผนรับมือไตรมาส 2.0 แล้ว

"จุลพันธ์" คาดแจกเงินหมื่นเฟส 3 ทดสอบระบบ ปลายค.พ.นี้ แย้ม สคต.ประเมินผลกระทบนโยบายไตรมาส 1 เสร็จแล้ว พร้อมเตรียมแผนรับมือสงครามการค้า ส่วนเอ็นเตอร์เทนเมนต์คอมเพล็กซ์ ชื้อขั้นต้นตอนกฤษฎีกาแล้ว ส่วนแผนลุยใช้เงินดิจิทัล ในชนบทบ็อกซ์ ภูเก็ต มั่นใจเกิดในปีนี้นั่นแน่นอน

คลังคลอด "พ.ร.บ.ศูนย์กลางการเงิน" ตั้ง 8 ธุรกิจการเงินลงทุนไทย มุ่งสู่ Financial Hub เอเชีย

"เผ่าภูมิ" พร้อมดันไทยเป็น Financial Hub เอเชีย ยกวาง พ.ร.บ.ศูนย์กลางทางการเงิน ตั้ง 8 ธุรกิจลงทุนไทย พร้อม ตั้งศูนย์ OSA ดูแลครบวงจร ออกใบอนุญาต กำกับ สิทธิประโยชน์ จ้างงาน กรมสิทธิ คาดเข้าสู่กรม. ต้นเดือน ก.พ.68

Disclaimer:

เอกสาร/รายงานฉบับนี้จัดทำขึ้นบนพื้นฐานข้อมูลที่เป็นเปิดเผยต่อสาธารณชน ซึ่งพิจารณาแล้วว่ามีที่น่าเชื่อถือ อย่างไรก็ตาม บริษัทหลักทรัพย์ อาร์เอชบี จำกัด (มหาชน) มิอาจรับรองความถูกต้องและความสมบูรณ์ของข้อมูลดังกล่าวได้ บทความดังกล่าวเป็นเพียงแนวคิดของผู้จัดทำเพื่อใช้เป็นข้อมูลประกอบการตัดสินใจในการลงทุน บริษัทฯขอสงวนสิทธิในการเปลี่ยนแปลงความเห็นหรือประมาณการต่างๆ ที่ปรากฏในเอกสาร/รายงานฉบับนี้ โดยไม่ต้องแจ้งให้ทราบล่วงหน้า ดังนั้นนักลงทุนโปรดใช้ดุลพินิจอย่างรอบคอบในการพิจารณาการลงทุน

ข้อมูลธุรกรรมขายชอร์ต (Short Sales)

หลักทรัพย์	---ปริมาณหุ้นที่ขายชอร์ต (หุ้น)---			---มูลค่าการขายชอร์ต (บาท)---			----ปริมาณการขายชอร์ตที่ยังไม่ได้ซื้อคืน (หุ้น) ณ วันที่ 22/1/2568---			
	Local	NVDR	ทั้งหมด	Local	NVDR	ทั้งหมด	Local	NVDR	ทั้งหมด	%
TTB	15,728,400	1,903,000	17,631,400	29,726,763	3,575,534	33,302,297	112,946,900	218,571,200	331,518,100	0.34
IRPC	346,100	53,300	399,400	405,401	62,361	467,762	57,900,600	177,119,854	235,020,454	1.15
AWC	383,900	129,600	513,500	1,201,906	404,352	1,606,258	28,136,400	176,652,120	204,788,520	0.64
BTS	2,936,600	1,184,400	4,121,000	17,091,840	6,880,780	23,972,620	15,176,100	166,306,248	181,482,348	1.13
BEM	42,700	1,153,000	1,195,700	288,225	7,782,750	8,070,975	14,805,500	157,703,900	172,509,400	1.13
BANPU	722,100	1,125,700	1,847,800	3,846,500	5,947,210	9,793,710	34,248,000	115,501,932	149,749,932	1.49
WHA	1,340,100	2,861,000	4,201,100	6,853,369	14,526,215	21,379,584	106,307,600	40,765,600	147,073,200	0.98
HMPRO	235,300	749,400	984,700	2,125,880	6,773,540	8,899,420	13,809,100	116,243,300	130,052,400	0.99
AOT	218,900	1,337,000	1,555,900	12,724,275	77,923,225	90,647,500	16,890,600	95,269,400	112,160,000	0.79
PTT	1,322,100	1,833,500	3,155,600	41,315,625	57,296,875	98,612,500	15,339,900	83,502,400	98,842,300	0.35
LH	596,600	251,100	847,700	2,910,498	1,226,584	4,137,082	43,937,200	52,747,498	96,684,698	0.81
SIRI	1,405,500	332,000	1,737,500	2,417,460	571,040	2,988,500	27,615,400	63,485,200	91,100,600	0.52
JAS	136,500	-	136,500	273,002	-	273,002	24,566,157	60,616,142	85,182,299	0.99
PTTGC	838,000	207,700	1,045,700	18,026,830	4,484,610	22,511,440	12,583,000	62,902,700	75,485,700	1.67
SPRC	48,700	-	48,700	271,510	-	271,510	7,839,400	64,297,183	72,136,583	1.66
EA	192,900	868,300	1,061,200	590,346	2,667,384	3,257,730	21,878,800	47,231,882	69,110,682	1.86
MINT	152,400	396,700	549,100	3,702,410	9,599,290	13,301,700	3,294,700	64,890,400	68,185,100	1.2
BDMS	1,542,000	1,207,600	2,749,600	37,058,610	29,013,770	66,072,380	8,132,700	59,097,200	67,229,900	0.42
VGI	2,370,700	2,192,300	4,563,000	7,711,310	7,122,926	14,834,236	32,964,900	32,086,321	65,051,221	0.33
OR	1,039,400	-	1,039,400	12,201,850	-	12,201,850	17,737,200	46,115,000	63,852,200	0.53
CPALL	389,100	295,200	684,300	21,856,575	16,574,150	38,430,725	1,746,800	46,657,453	48,404,253	0.54
DELTA	903,500	951,900	1,855,400	131,764,650	138,442,900	270,207,550	9,920,000	36,659,900	46,579,900	0.37
QH	100	137,400	137,500	174	237,702	237,876	10,125,724	35,275,999	45,401,723	0.42
CHG	642,200	-	642,200	1,454,756	-	1,454,756	16,256,800	28,182,190	44,438,990	0.4
SUPER	-	-	-	-	-	-	6,015,200	38,020,600	44,035,800	0.16
KTB	3,044,200	800,000	3,844,200	68,931,860	18,129,390	87,061,250	7,858,800	35,746,000	43,604,800	0.31
TOP	604,500	215,000	819,500	15,814,525	5,616,050	21,430,575	13,953,400	28,670,346	42,623,746	1.91
BCH	2,032,700	470,800	2,503,500	30,158,910	7,013,950	37,172,860	24,431,400	16,696,500	41,127,900	1.65
GULF	264,700	13,100	277,800	15,970,850	789,000	16,759,850	2,701,900	36,781,500	39,483,400	0.34
CRC	265,200	378,000	643,200	9,074,100	12,914,475	21,988,575	4,728,700	33,430,026	38,158,726	0.63
GLOBAL	357,400	207,900	565,300	4,490,480	2,598,850	7,089,330	15,140,900	20,723,596	35,864,496	0.69
OSP	194,400	162,700	357,100	4,130,560	3,460,370	7,590,930	10,708,100	22,865,800	33,573,900	1.12
BGRIM	177,800	487,300	665,100	2,785,030	7,593,230	10,378,260	12,865,200	18,303,800	31,169,000	1.2
BJC	22,800	101,700	124,500	517,900	2,300,250	2,818,150	24,752,500	6,250,000	31,002,500	0.77
PTTEP	64,500	25,700	90,200	7,911,700	3,156,600	11,068,300	569,100	30,048,200	30,617,300	0.77
CPF	402,600	1,200	403,800	8,874,630	26,400	8,901,030	1,583,700	28,968,800	30,552,500	0.36
THANI	18,000	-	18,000	24,313	-	24,313	314,000	29,735,295	30,049,295	0.48
TU	1,174,300	1,329,900	2,504,200	14,242,370	16,120,010	30,362,380	7,065,900	22,949,500	30,015,400	0.67
TRUE	1,863,200	498,100	2,361,300	21,758,830	5,829,500	27,588,330	9,124,000	20,008,994	29,132,994	0.08

Source: SETSMART

Disclaimer:

เอกสารรายงานฉบับนี้จัดทำขึ้นบนพื้นฐานข้อมูลที่เปิดเผยต่อสาธารณชน ซึ่งพิจารณาแล้วว่ามีแนวโน้มเชื่อถือ อย่างไรก็ตาม บริษัทหลักทรัพย์ อาร์เอชบี จำกัด (มหาชน) มิอาจรับรองความถูกต้องและความสมบูรณ์ของข้อมูลดังกล่าวได้ บทความดังกล่าวเป็นเพียงแนวคิดของผู้จัดทำเพื่อใช้เป็นข้อมูลประกอบการตัดสินใจในการลงทุน บริษัทขอสงวนสิทธิ์ในการเปลี่ยนแปลงความเห็นหรือประมาณการต่างๆ ที่ปรากฏในเอกสารรายงานฉบับนี้ โดยไม่ต้องแจ้งให้ทราบล่วงหน้า ดังนั้นนักลงทุนโปรดใช้ดุลพินิจอย่างรอบคอบในการพิจารณาการลงทุน

ข้อมูลแบบรายงานการเปลี่ยนแปลงการถือหลักทรัพย์และสัญญาซื้อขายล่วงหน้าของผู้บริหาร (แบบ 59) (Change of Management Holdings)

ชื่อบริษัท	ชื่อผู้บริหาร	ความสัมพันธ์	ประเภทหลักทรัพย์	วันที่ได้มา/ จำหน่าย	จำนวน	ราคา	วิธีการได้มา/ จำหน่าย
BDMS	นาย ก้องเกียรติ เกษเพ็ชร์	ผู้รายงาน	หุ้นสามัญ	14/01/2568	4,000	23.5	ซื้อ
KCG	นาย ทรงธรรม เพียรพัฒนาวิทย์	ผู้รายงาน	หุ้นสามัญ	21/01/2568	10,000	6.32	ซื้อ
CTW	นาย สุวิทย์ วีระพงษ์	ผู้รายงาน	หุ้นสามัญ	21/01/2568	5,400	3.26	ซื้อ
JR	นาย ชีรนนท์ วิวัฒน์เจษฎากุศล	ผู้รายงาน	หุ้นสามัญ	21/01/2568	8,200	1.84	ซื้อ
JR	นาย ชีรนนท์ วิวัฒน์เจษฎากุศล	ผู้รายงาน	หุ้นสามัญ	21/01/2568	3,200	1.84	ซื้อ
JDF	นาย ชีรบูล หอสังกุล	ผู้รายงาน	หุ้นสามัญ	21/01/2568	22,000	1.99	ซื้อ
JDF	นาย สุรพล นิติไกรพจน์	ผู้รายงาน	หุ้นสามัญ	21/01/2568	50,000	2	ซื้อ
SUN	นาย ชัยยศ สันติวงษ์	ผู้รายงาน	หุ้นสามัญ	21/01/2568	50,000	3.5	ซื้อ
SYNTEC	นาย ณยศ ปิสิญธนกุล	ผู้รายงาน	หุ้นสามัญ	21/01/2568	9,800	1.51	ซื้อ
SINO	นาย นันทมนัส วิทยศักดิ์พันธ์	ผู้รายงาน	หุ้นสามัญ	21/01/2568	9,900	0.78	ซื้อ
SINO	นาย นันทมนัส วิทยศักดิ์พันธ์	ผู้รายงาน	หุ้นสามัญ	21/01/2568	33,900	0.79	ซื้อ
SINO	นาย นันทมนัส วิทยศักดิ์พันธ์	ผู้รายงาน	หุ้นสามัญ	21/01/2568	30,600	0.8	ซื้อ
SINO	นาย นันทมนัส วิทยศักดิ์พันธ์	ผู้รายงาน	หุ้นสามัญ	21/01/2568	52,700	0.81	ซื้อ
SINO	นาย นันทมนัส วิทยศักดิ์พันธ์	ผู้รายงาน	หุ้นสามัญ	21/01/2568	46,300	0.82	ซื้อ
NUSA	นาย ไพโรจน์ ศิริรัตน์	ผู้รายงาน	หุ้นสามัญ	20/01/2568	72,607,896	0.2	ซื้อ
TWPC	นางสาว หทัยกานต์ กมลศิริ สกุล	ผู้รายงาน	หุ้นสามัญ	16/01/2568	Revoked by Reporter	2.22	ซื้อ
NUSA	นาย ไพโรจน์ ศิริรัตน์	ผู้รายงาน	หุ้นสามัญ	20/01/2568	72,607,896	0.2	ซื้อ
TKS	นาย สุพันธ์ มงคลสุธี	ผู้รายงาน	หุ้นสามัญ	20/01/2568	100	5.4	ซื้อ
THANA	นาย สุทธิรักษ์ เสถียรภาพ อุยพันธ์	ผู้รายงาน	หุ้นสามัญ	22/01/2568	20,000	1.1	ซื้อ
PIS	นาย ทิม ดัค ทิมโมที ห่วง	ผู้รายงาน	หุ้นสามัญ	20/01/2568	20,000	3.7	ขาย
PROUD	นางสาว พราวพุธ ลิปต์พลภ	ผู้รายงาน	หุ้นสามัญ	21/01/2568	219,900	1.25	ซื้อ
PCC	นาย กิตติ สัมฤทธิ์	ผู้รายงาน	หุ้นสามัญ	21/01/2568	5,700	2.73	ซื้อ
PLT	นางสาว ฤตอร แสงบุญเกิด	ผู้รายงาน	หุ้นสามัญ	21/01/2568	17,700	0.69	ซื้อ
PRTR	นางสาว รัชรา เจริญพานิช	ผู้รายงาน	หุ้นสามัญ	21/01/2568	5,000	3.74	ซื้อ
PHG	นาง ดวงใจ ตระกูลช่าง	ผู้รายงาน	หุ้นสามัญ	21/01/2568	4,500	15.3	ซื้อ
PHG	นาง ดวงใจ ตระกูลช่าง	ผู้รายงาน	หุ้นสามัญ	21/01/2568	97,500	15.4	ซื้อ
PHG	นาง ดวงใจ ตระกูลช่าง	ผู้รายงาน	หุ้นสามัญ	21/01/2568	350,000	15.5	ซื้อ
FM	นาย เขมรุต ดุษฎีโหนด	ผู้รายงาน	หุ้นสามัญ	21/01/2568	171,000	3.55	ซื้อ
MASTER	นางสาว ลภัสรดา เลิศกานูโรจ	ผู้รายงาน	หุ้นสามัญ	21/01/2568	10,000	31.75	ซื้อ
NKT	นางสาว เขียวเรศ ทองสิมา	ผู้รายงาน	หุ้นสามัญ	20/01/2568	107,300	4.93	ซื้อ
LEO	นางสาว ศรีไพร เอกวิจิตร	ผู้รายงาน	หุ้นสามัญ	17/01/2568	3,000	2.1	ซื้อ
LEO	นางสาว ศรีไพร เอกวิจิตร	ผู้รายงาน	หุ้นสามัญ	20/01/2568	2,000	2.08	ซื้อ
WIJK	นาง สุมาลี อ่องจรัส	ผู้รายงาน	หุ้นสามัญ	21/01/2568	100,000	1.09	ซื้อ
SPALI	นาง อัจฉรา ตังมดีธรรม	ผู้รายงาน	หุ้นสามัญ	17/01/2568	977,000	16.63	ซื้อ
SPALI	นาง อัจฉรา ตังมดีธรรม	ผู้รายงาน	หุ้นสามัญ	20/01/2568	461,800	16.64	ซื้อ
SPALI	นาง อัจฉรา ตังมดีธรรม	ผู้รายงาน	หุ้นสามัญ	21/01/2568	519,600	16.4	ซื้อ
SPALI	นาย ประทีป ตังมดีธรรม	ผู้รายงาน	หุ้นสามัญ	17/01/2568	977,000	16.63	ซื้อ
SPALI	นาย ประทีป ตังมดีธรรม	ผู้รายงาน	หุ้นสามัญ	20/01/2568	461,800	16.64	ซื้อ
SPALI	นาย ประทีป ตังมดีธรรม	ผู้รายงาน	หุ้นสามัญ	21/01/2568	519,600	16.4	ซื้อ
ALLA	นางสาว รชยา รัตนศรีทอง	ผู้รายงาน	หุ้นสามัญ	21/01/2568	1,000,000	-	โอน

Disclaimer:

เอกสารรายงานฉบับนี้จัดทำขึ้นบนพื้นฐานข้อมูลที่เปิดเผยต่อสาธารณชน ซึ่งพิจารณาแล้วว่ามีความน่าเชื่อถือ อย่างไรก็ตาม บริษัทหลักทรัพย์ อาร์เอชบี จำกัด (มหาชน) มีอาจรับรองความถูกต้องและความสมบูรณ์ของข้อมูลดังกล่าวได้ บทความดังกล่าวเป็นเพียงแนวคิดของผู้จัดทำเพื่อใช้เป็นข้อมูลประกอบการตัดสินใจในการลงทุน บริษัทขอสงวนสิทธิ์ในการเปลี่ยนแปลงความเห็นหรือประมาณการต่างๆ ที่ปรากฏในเอกสารรายงานฉบับนี้ โดยไม่ต้องแจ้งให้ทราบล่วงหน้า ดังนั้นนักลงทุนโปรดใช้ดุลพินิจอย่างรอบคอบในการพิจารณาการลงทุน

ข้อมูลแบบรายงานการเปลี่ยนแปลงการถือหลักทรัพย์และสัญญาซื้อขายล่วงหน้าของผู้บริหาร (แบบ 59) (ต่อ) (Change of Management Holdings)

ชื่อบริษัท	ชื่อผู้บริหาร	ความสัมพันธ์	ประเภทหลักทรัพย์	วันที่ได้มา/ จำหน่าย	จำนวน	ราคา	วิธีการได้มา/ จำหน่าย
EP	นาย ยุทธ ชินสุภักกุล	ผู้รายงาน	หุ้นสามัญ	20/01/2568	5,000	1.48	ขาย
EP	นาย ยุทธ ชินสุภักกุล	ผู้รายงาน	หุ้นสามัญ	21/01/2568	900,000	-	รับโอน
APO	นาย จิตบุญย์ รังนกใต้	ผู้รายงาน	หุ้นสามัญ	22/01/2568	1,400,000	1.88	ซื้อ
SNP	นาง มณีสุดา ศิลลาอ่อน	ผู้รายงาน	หุ้นสามัญ	21/01/2568	58,700	10.9	ซื้อ
SAAM	นางสาว กฤติยา หงส์หิรัญ	ผู้รายงาน	หุ้นสามัญ	20/01/2568	40,000,000	4	ขาย
					Revoked by Reporter		
SAAM	นางสาว กฤติยา หงส์หิรัญ	ผู้รายงาน	หุ้นสามัญ	20/01/2568	10,000,000	4	ขาย
SAAM	นาย พตด้วง คงคามี	ผู้รายงาน	หุ้นสามัญ	20/01/2568	5,000,000	4	ขาย
					Revoked by Reporter		
ADVICE			หุ้นสามัญ				
SAAM	นาย พตด้วง คงคามี	ผู้รายงาน	หุ้นสามัญ	20/01/2568	5,000,000	4	ขาย
AMR	นาย ณัฐรัชย์ ศิริโก	ผู้รายงาน	หุ้นสามัญ	21/01/2568	20,000	0.75	ซื้อ

Source: www.sec.or.th

หมายเหตุ : * กรณีที่บริษัทมีผู้บริหารเป็นคู่สมรสกัน ถ้ามีการซื้อขายหลักทรัพย์ คู่สมรสทั้ง 2 คน จะมีหน้าที่ต้องรายงาน ซึ่งจะทำให้เกิดการแสดงผลการซื้อซ้ำซ้อนกัน เช่น นาย A และนาง B เป็นคู่สมรสกันและเป็นผู้บริหารของ บมจ. AB ทั้งคู่ ถ้านาย A ซื้อหุ้น AB 1 รายการ การแสดงผลข้อมูลจะเป็น 2 รายการดังนี้ รายการที่ 1 นาย A ผู้จัดทำ ซื้อหุ้น รายการที่ 2 นาง B คู่สมรส ซื้อหุ้น จึงขอให้ใช้ข้อมูลด้วยความระมัดระวัง

Disclaimer:

เอกสาร/รายงานฉบับนี้จัดทำขึ้นบนพื้นฐานข้อมูลที่เปิดเผยต่อสาธารณชน ซึ่งพิจารณาแล้วว่ามีความน่าเชื่อถือ อย่างไรก็ตาม บริษัทหลักทรัพย์ อาร์เอชบี จำกัด (มหาชน) มีอาจรับรองความถูกต้องและความสมบูรณ์ของข้อมูลดังกล่าวได้ บทความดังกล่าวเป็นเพียงแนวคิดของผู้จัดทำเพื่อใช้เป็นข้อมูลประกอบการตัดสินใจในการลงทุน บริษัทฯ ขอสงวนสิทธิ์ในการเปลี่ยนแปลงความเห็นหรือประมาณการต่างๆ ที่ปรากฏในเอกสาร/รายงานฉบับนี้ โดยไม่ต้องแจ้งให้ทราบล่วงหน้า ดังนั้นนักลงทุนโปรดใช้ดุลพินิจอย่างรอบคอบในการพิจารณาการลงทุน

**แบบรายงานการได้มาหรือจำหน่ายหลักทรัพย์ของกิจการ (แบบ 246-2)
(Corporate Share Trade)**

หลักทรัพย์	ชื่อผู้ได้มา/จำหน่าย	วิธีการ	ประเภทหลักทรัพย์	% ก่อน ได้มา/ จำหน่าย	% ได้มา/ จำหน่าย	% หลัง ได้มา/ จำหน่าย	วันที่ได้มา/ จำหน่าย	% ก่อน ได้มา/ จำหน่าย (กลุ่ม)	% ได้มา/ จำหน่าย (กลุ่ม)	% หลัง ได้มา/ จำหน่าย (กลุ่ม)
24CS	นางสาว ปัทมาวดี ชุ่มแสง, บริษัท ศรีเอทีพี โนน์ โฮลดิ้ง จำกัด	เริ่มต้น Concert Party	หุ้น	6.1855	0	6.1855	16/01/2568	12.371	0	12.371
24CS	นางสาว ปัทมาวดี ชุ่มแสง	ได้มา ได้มานิติบุคคล	หุ้น	0	0.0001	0.0001	16/01/2568	0	6.1855	6.1855
24CS	นางสาว ปัทมาวดี ชุ่มแสง	ตามมาตรา 258 ได้มานิติบุคคล	หุ้น	0.0001	6.1854	6.1855	16/01/2568	12.371	6.1854	12.371
24CS	นางสาว ปัทมาวดี ชุ่มแสง	ตามมาตรา 258	หุ้น	0.0001	6.1854	6.1855	16/01/2568	12.371	6.1854	12.371
24CS	บริษัท ศรีเอทีพี โนน์ โฮลดิ้ง จำกัด, นางสาว ปัทมาวดี ชุ่ม แสง	เริ่มต้น Concert Party	หุ้น	6.1855	0	6.1855	16/01/2568	12.371	0	12.371
24CS	บริษัท ศรีเอทีพี โนน์ โฮลดิ้ง จำกัด	ได้มา	หุ้น	0	6.1854	6.1854	16/01/2568	0	6.1855	6.1855
24CS	บริษัท ศรีเอทีพี โนน์ โฮลดิ้ง จำกัด	ได้มานิติบุคคล ตามมาตรา 258	หุ้น	6.1854	6.1854	12.3708	16/01/2568	12.371	6.1854	12.371
24CS	บริษัท ออกานิกส์ แอสเสท โฮ ลดิ้ง คอร์ป จำกัด, บริษัท ออก กานิกส์ โฮลดิ้ง คอปอเรชั่น จำกัด	เริ่มต้น Concert Party	หุ้น	5.1546	0	5.1546	16/01/2568	7.6804	0	7.7835
24CS	บริษัท ออกานิกส์ แอสเสท โฮ ลดิ้ง คอร์ป จำกัด	ได้มา	หุ้น	0	2.6288	2.6288	16/01/2568	0	5.1546	5.1546
24CS	บริษัท ออกานิกส์ แอสเสท โฮ ลดิ้ง คอร์ป จำกัด	ได้มานิติบุคคล ตามมาตรา 258	หุ้น	2.6288	2.5257	5.1546	16/01/2568	7.6804	2.5257	7.6804
24CS	บริษัท ออกานิกส์ โฮลดิ้ง คอ ปอเรชั่น จำกัด, บริษัท ออกา นิกส์ แอสเสท โฮลดิ้ง คอร์ป จำกัด	เริ่มต้น Concert Party	หุ้น	5.1546	0	5.1546	16/01/2568	7.7835	0	7.7835

Source: www.sec.or.th

- 1.หุ้น** หมายถึง หุ้นสามัญหรือหุ้นบุริมสิทธิหรือใบแสดงสิทธิในผลประโยชน์ที่เกิดจากหลักทรัพย์อ้างอิงไทย (DR) หลักทรัพย์แปลงสภาพ หมายถึง ใบสำคัญแสดงสิทธิที่จะซื้อหุ้นสามัญ หุ้นกู้แปลงสภาพ หรือหลักทรัพย์อื่นที่อาจแปลงสภาพได้
 - กรณีที่มีการรายงานเป็นกลุ่ม ชื่อผู้ได้มา/จำหน่ายจะแสดงข้อมูลของบุคคลในกลุ่มที่มีการเปลี่ยนแปลง ส่วน %การได้มา/จำหน่าย และ %หลังการได้มา/จำหน่ายจะแสดงตัวเลขของทั้งกลุ่ม และบุคคลตามมาตรา 258 (นิยามตามบุคคลมาตรา 258)
 - 3.ข้อมูลเบื้องต้น** หมายถึง ข้อมูลยังไม่ครบถ้วน และ/หรือ อยู่ระหว่างการสอบถาม ฉบับแก้ไข หมายถึง ผู้รายงานยื่นเอกสารชุดใหม่ เพื่อแก้ไขชุดเดิม
- Chain Principle หมายถึง การได้มาหุ้นโดยทางอ้อมและเป็นการได้มาในจำนวนที่ทำให้ผู้ได้มาต้องทำคำเสนอซื้อหลักทรัพย์ทั้งหมดของกิจการ

Disclaimer:

เอกสารรายงานฉบับนี้จัดทำขึ้นบนพื้นฐานข้อมูลที่เปิดเผยต่อสาธารณชน ซึ่งพิจารณาแล้วว่ามีความน่าเชื่อถือ อย่างไรก็ตาม บริษัทหลักทรัพย์ อาร์เอชบี จำกัด (มหาชน) มีอาจรับรองความถูกต้องและความสมบูรณ์ของข้อมูลดังกล่าวได้ บทความดังกล่าวเป็นเพียงแนวคิดของผู้จัดทำเพื่อใช้เป็นข้อมูลประกอบการตัดสินใจในการลงทุน บริษัทขอสงวนสิทธิในการเปลี่ยนแปลงความเห็นหรือประมาณการต่างๆ ที่ปรากฏในเอกสาร/รายงานฉบับนี้ โดยไม่ต้องแจ้งให้ทราบล่วงหน้า ดังนั้นนักลงทุนโปรดใช้ดุลพินิจอย่างรอบคอบในการพิจารณาการลงทุน

กำหนดการประชุมคณะกรรมการนโยบายการเงิน (กนง.) ประจำปี 2568

ครั้งที่	วันแสดงผลการประชุม กนง.
1	พุธที่ 26 ก.พ.2568
2	พุธที่ 30 เม.ย.2568
3	พุธที่ 25 มิ.ย.2568
4	พุธที่ 13 ส.ค.2568
5	พุธที่ 8 ต.ค.2568
6	พุธที่ 17 ธ.ค.2568

ที่มา : ธนาคารแห่งประเทศไทย

Foreign Portfolio Investment

(Unit: US\$ Mn)

Country	Date	Daily	WTD	MTD	QTD	YTD	12M	YoY
Thailand	22/01/2025	50.3	68.4	(154.1)	(154.1)	(154.1)	(3,613.4)	3,108.9
Japan	17/01/2025		(422.9)	1,092.2	1,515.1	1,092.2	(7,210.0)	(46,706.6)
Indonesia	22/01/2025	18.0	(22.4)	(188.8)	(188.8)	(188.8)	522.6	136.7
S. Korea	23/01/2025	(127.6)	(374.3)	(86.4)	(86.4)	(86.4)	688.5	(6,236.8)
Vietnam	22/01/2025	(9.8)	(26.3)	(286.8)	(286.8)	(286.8)	(3,238.2)	(2,655.1)
Sri Lanka	22/01/2025	(2.2)	(3.4)	(4.5)	(4.5)	(4.5)	(32.1)	(38.4)
Malaysia	22/01/2025	(15.8)	(51.8)	(480.5)	(480.5)	(480.5)	(1,550.5)	(1,204.0)
Philippines	22/01/2025	(6.9)	(11.7)	(93.2)	(93.2)	(93.2)	(564.8)	342.6
India	21/01/2025	(731.4)	(1,161.8)	(6,110.8)	(6,110.8)	(6,110.8)	(4,289.1)	(24,748.0)
Taiwan	22/01/2025	536.9	895.0	(1,261.5)	(1,261.5)	(1,261.5)	(21,061.5)	(23,699.4)

Source: Bloomberg

ข้อมูลต่างชาติซื้อขาย NVDR

(ณ วันที่ 22 ม.ค. 68)

5 อันดับจากจำนวนหุ้นที่ซื้อสุทธิ (Net Buy)

ชื่อหลักทรัพย์	ซื้อ (ล้านบาท)	ขาย (ล้านบาท)	รวม (ล้านบาท)	สุทธิ (ล้านบาท)	มูลค่าการซื้อขายทั้งหมด (ล้านบาท)	สัดส่วนการซื้อขาย ผ่าน NVDR (%)
BBL	1,479.59	416.17	1,895.76	1,063.42	3,458.68	27.41
KTB	1,128.37	406.95	1,535.32	721.43	2,803.67	27.38
TTB	696.26	66.5	762.77	629.76	1,755.54	21.72
SCB	650.58	241.22	891.8	409.35	1,758.00	25.36
ADVANC	584.04	271.19	855.23	312.85	1,147.12	37.28

5 อันดับจากจำนวนหุ้นที่ขายสุทธิ (Net Sell)

ชื่อหลักทรัพย์	ซื้อ (ล้านบาท)	ขาย (ล้านบาท)	รวม (ล้านบาท)	สุทธิ (ล้านบาท)	มูลค่าการซื้อขายทั้งหมด (ล้านบาท)	สัดส่วนการซื้อขาย ผ่าน NVDR (%)
BDMS	183.82	401.43	585.25	-217.61	1,123.64	26.04
WHA	107.1	192.96	300.06	-85.87	685.98	21.87
MTC	94.74	173.41	268.15	-78.67	385.47	34.78
CCET	75.75	153.39	229.14	-77.64	489.5	23.41
GPSC	85.23	161.67	246.9	-76.44	449.64	27.46

Source: www.settrade.com

Disclaimer:

เอกสาร/รายงานฉบับนี้จัดทำขึ้นบนพื้นฐานข้อมูลที่เปิดเผยต่อสาธารณชน ซึ่งพิจารณาแล้วว่ามีความน่าเชื่อถือ อย่างไรก็ตาม บริษัทหลักทรัพย์ อาร์เอชบี จำกัด (มหาชน) มีอาจรับรองความถูกต้องและความสมบูรณ์ของข้อมูลดังกล่าวได้ บทความดังกล่าวเป็นเพียงแนวคิดของผู้จัดทำเพื่อใช้เป็นข้อมูลประกอบการตัดสินใจในการลงทุน บริษัทฯ ขอสงวนสิทธิ์ในการเปลี่ยนแปลงความเห็นหรือประมาณการต่างๆ ที่ปรากฏในเอกสาร/รายงานฉบับนี้ โดยไม่ต้องแจ้งให้ทราบล่วงหน้า ดังนั้นนักลงทุนโปรดใช้ดุลพินิจอย่างรอบคอบในการพิจารณาการลงทุน

Economic Calendars – Thailand

Date Time	Event	Period	Survey	Actual	Prior	Revised
01/20/2025 01:24	Car Sales	Dec	--	--	42309	--
01/24/2025 14:30	Gross International Reserves	Jan-17	--	--	\$235.4b	--
01/24/2025 14:30	Forward Contracts	Jan-17	--	--	\$24.4b	--
01/26/2025 01:30	Capacity Utilization ISIC	Dec	--	--	57.6	--
01/26/2025 01:30	Mfg Production Index ISIC NSA YoY	Dec	-0.80%	--	-3.58%	--
01/27/2025 01:31	Customs Exports YoY	Dec	5.50%	--	8.20%	--
01/27/2025 01:31	Customs Imports YoY	Dec	13.70%	--	0.90%	--
01/27/2025 01:31	Customs Trade Balance	Dec	\$280m	--	-\$224m	--
01/31/2025 14:30	Exports YoY	Dec	--	--	9.10%	--
01/31/2025 14:30	Trade Balance	Dec	--	--	\$2023m	--
01/31/2025 14:30	Imports	Dec	--	--	\$23425m	--
01/31/2025 14:30	BoP Overall Balance	Dec	--	--	-\$117m	--
01/31/2025 14:30	Imports YoY	Dec	--	--	2.30%	--
01/31/2025 14:30	BoP Current Account Balance	Dec	--	--	\$2000m	\$2034m
01/31/2025 14:30	Exports	Dec	--	--	\$25448m	--
01/31/2025 14:30	Gross International Reserves	Jan-24	--	--	--	--
01/31/2025 14:30	Forward Contracts	Jan-24	--	--	--	--
02/03/2025 07:30	S&P Global Thailand PMI Mfg	Jan	--	--	51.4	--
02/03/2025 14:30	Business Sentiment Index	Jan	--	--	48.4	--
02/05/2025	CPI YoY	Jan	--	--	1.23%	--
02/05/2025	CPI NSA MoM	Jan	--	--	-0.18%	--
02/05/2025	CPI Core YoY	Jan	--	--	0.79%	--
02/07/2025 14:30	Gross International Reserves	Jan-31	--	--	--	--
02/07/2025 14:30	Forward Contracts	Jan-31	--	--	--	--
02/07/2025 02:13	Consumer Confidence	Jan	--	--	57.9	--
02/07/2025 02:13	Consumer Confidence Economic	Jan	--	--	51.4	--
02/14/2025 14:30	Gross International Reserves	Feb-07	--	--	--	--
02/14/2025 14:30	Forward Contracts	Feb-07	--	--	--	--
02/17/2025 09:30	GDP YoY	4Q	--	--	3.00%	--
02/17/2025 09:30	GDP SA QoQ	4Q	--	--	1.20%	--
02/17/2025 09:30	GDP Annual YoY	2024	--	--	1.90%	--
02/18/2025 02:24	Car Sales	Jan	--	--	--	--
02/21/2025 14:30	Gross International Reserves	Feb-14	--	--	--	--
02/21/2025 14:30	Forward Contracts	Feb-14	--	--	--	--
02/21/2025 02:26	Customs Exports YoY	Jan	--	--	--	--
02/21/2025 02:26	Customs Imports YoY	Jan	--	--	--	--
02/21/2025 02:26	Customs Trade Balance	Jan	--	--	--	--
02/26/2025 14:00	BoT Benchmark Interest Rate	Feb-26	--	--	2.25%	--

Source: Bloomberg

Disclaimer:

เอกสารรายงานฉบับนี้จัดทำขึ้นบนพื้นฐานข้อมูลที่เปิดเผยต่อสาธารณชน ซึ่งพิจารณาแล้วว่ามีความน่าเชื่อถือ อย่างไรก็ตาม บริษัทหลักทรัพย์ อาร์เอชบี จำกัด (มหาชน) มิอาจรับรองความถูกต้องและความสมบูรณ์ของข้อมูลดังกล่าวได้ บทความดังกล่าวเป็นเพียงแนวคิดของผู้จัดทำเพื่อใช้เป็นข้อมูลประกอบการตัดสินใจในการลงทุน บริษัทขอสงวนสิทธิ์ในการเปลี่ยนแปลงความเห็นหรือประมาณการต่างๆ ที่ปรากฏในเอกสาร/รายงานฉบับนี้ โดยไม่ต้องแจ้งให้ทราบล่วงหน้า ดังนั้นนักลงทุนโปรดใช้ดุลพินิจอย่างรอบคอบในการพิจารณาการลงทุน